




CENTRO DE LAS ARTES DE SAN LUIS POTOSÍ SAN LUIS POTOSÍ

Estado Analítico del Ejercicio Presupuesto de Egresos
Clasificación por Objeto del Gasto (Capítulo y Concepto)
| Del 01/ene/2019 Al 31/oct/2019

Fecha y hora de Impresión | 14/nov/2019
12:34 p.m.

Usu: ltrejo
Rep: rptEstadoPresupuestoEgresos_CP_CTO

Concepto	Egresos					Subejercicio 6 = (3 - 4)
	Aprobado 1	Ampliaciones / (Reducciones) 2	Modificado 3=(1+2)	Devengado 4	Pagado 5	
SERVICIOS PERSONALES	\$24,785,330.67	\$0.00	\$24,785,330.67	\$20,836,774.55	\$20,263,282.52	\$3,948,556.12
REMUNERACIONES AL PERSONAL DE CARÁCTER PERMANENTE	\$13,360,039.19	-\$195,945.45	\$13,164,093.74	\$10,469,352.86	\$10,469,352.86	\$2,694,740.88
REMUNERACIONES ADICIONALES Y ESPECIALES	\$978,092.80	\$74,191.64	\$1,052,284.44	\$421,078.63	\$421,078.63	\$631,205.81
SEGURIDAD SOCIAL	\$3,939,258.50	-\$63,172.00	\$3,876,086.50	\$3,621,567.05	\$3,048,075.02	\$254,519.45
OTRAS PRESTACIONES SOCIALES Y ECONÓMICAS	\$59,829.44	\$0.00	\$59,829.44	\$0.00	\$0.00	\$59,829.44
PAGO DE ESTÍMULOS A SERVIDORES PÚBLICOS	\$6,448,110.74	\$184,925.81	\$6,633,036.55	\$6,324,776.01	\$6,324,776.01	\$308,260.54
MATERIALES Y SUMINISTROS	\$4,028,037.67	-\$2,391,366.67	\$1,636,671.00	\$1,330,094.69	\$1,103,690.20	\$306,576.31
MATERIALES DE ADMINISTRACIÓN, EMISIÓN DE DOCUMENTOS	\$2,640,418.56	-\$1,951,416.52	\$689,002.04	\$551,145.04	\$358,885.25	\$137,857.00
ALIMENTOS Y UTENSILIOS	\$357,408.41	\$102,762.70	\$460,171.11	\$344,090.35	\$312,827.63	\$116,080.76
MATERIAS PRIMAS Y MATERIALES DE PRODUCCIÓN Y COMERCIALES	\$877,254.53	-\$646,282.33	\$230,972.20	\$216,282.20	\$216,282.20	\$14,690.00
MATERIALES Y ARTÍCULOS DE CONSTRUCCIÓN Y DE REPARACIÓN	\$96,900.39	\$37,040.02	\$133,940.41	\$108,611.91	\$107,031.91	\$25,328.50
PRODUCTOS QUÍMICOS, FARMACÉUTICOS Y DE LABORATORIO	\$700.00	\$9,611.13	\$10,311.13	\$9,611.13	\$9,611.13	\$700.00
COMBUSTIBLES, LUBRICANTES Y ADITIVOS	\$36,000.00	-\$3,110.29	\$32,889.71	\$32,132.93	\$32,132.93	\$756.78
VESTUARIO, BLANCOS, PRENDAS DE PROTECCIÓN Y ARTÍCULOS	\$5,036.36	\$18,271.46	\$23,307.82	\$19,297.38	\$19,297.38	\$4,010.44
HERRAMIENTAS, REFACCIONES Y ACCESORIOS MENORES	\$14,319.42	\$41,757.16	\$56,076.58	\$48,923.75	\$47,621.77	\$7,152.83
SERVICIOS GENERALES	\$10,521,750.38	\$9,773,936.95	\$20,295,687.33	\$14,824,228.75	\$14,054,155.19	\$5,471,458.58
SERVICIOS BÁSICOS	\$1,522,008.29	-\$40,878.97	\$1,481,129.32	\$1,302,482.60	\$1,279,050.60	\$178,646.72
SERVICIOS DE ARRENDAMIENTO	\$311,175.62	\$237,247.76	\$548,423.38	\$514,391.13	\$462,923.19	\$34,032.25
SERVICIOS PROFESIONALES, CIENTÍFICOS, TÉCNICOS Y OTROS	\$5,763,568.25	\$7,148,417.23	\$12,911,985.48	\$9,123,759.98	\$8,923,662.75	\$3,788,225.50
SERVICIOS FINANCIEROS, BANCARIOS Y COMERCIALES	\$53,786.75	\$171,627.47	\$225,414.22	\$200,560.85	\$200,560.85	\$24,853.37
SERVICIOS DE INSTALACIÓN, REPARACIÓN, MANTENIMIENTO	\$1,964,295.00	\$139,532.16	\$2,103,827.16	\$1,667,226.58	\$1,466,763.27	\$436,600.58
SERVICIOS DE COMUNICACIÓN SOCIAL Y PUBLICIDAD	\$171,760.77	\$477,254.54	\$649,015.31	\$393,179.39	\$320,414.91	\$255,835.92


LIC. ELOISA SAENZ DURAN
DIRECTORA ADMINISTRATIVA


DR. EUDORO FONSECA YERENA
DIRECTOR GENERAL




CENTRO DE LAS ARTES DE SAN LUIS POTOSÍ SAN LUIS POTOSÍ


Estado Analítico del Ejercicio Presupuesto de Egresos
Clasificación por Objeto del Gasto (Capítulo y Concepto)
| Del 01/ene/2019 Al 31/oct/2019

Fecha y hora de Impresión | 14/nov/2019
12:34 p.m.

Usu: ttroje
Rep: rptEstadoPresupuestoEgresos_CP_CTO

Concepto	Egresos					Subejercicio 6 = (3 - 4)
	Aprobado 1	Ampliaciones / (Reducciones) 2	Modificado 3=(1+2)	Devengado 4	Pagado 5	
SERVICIOS DE TRASLADOS Y VIÁTICOS	\$122,407.41	\$1,313,038.38	\$1,435,445.79	\$847,740.01	\$705,821.41	\$587,705.78
SERVICIOS OFICIALES	\$21,599.33	\$349,441.64	\$371,040.97	\$334,335.47	\$299,535.47	\$36,705.50
OTROS SERVICIOS GENERALES	\$591,148.96	-\$21,743.26	\$569,405.70	\$440,552.74	\$395,422.74	\$128,852.96
TRANSFERENCIAS, ASIGNACIONES, SUBSIDIOS Y OT	\$961,792.00	\$564,711.45	\$1,526,503.45	\$2,846,041.50	\$2,846,041.50	-\$1,319,538.05
AYUDAS SOCIALES	\$961,792.00	\$564,711.45	\$1,526,503.45	\$2,846,041.50	\$2,846,041.50	-\$1,319,538.05
BIENES MUEBLES, INMUEBLES E INTANGIBLES	\$0.00	\$177,520.42	\$177,520.42	\$173,269.92	\$173,269.92	\$4,250.50
MOBILIARIO Y EQUIPO DE ADMINISTRACIÓN	\$0.00	\$132,484.34	\$132,484.34	\$132,483.84	\$132,483.84	\$0.50
MOBILIARIO Y EQUIPO EDUCACIONAL Y RECREATIVO	\$0.00	\$15,646.00	\$15,646.00	\$12,396.00	\$12,396.00	\$3,250.00
ACTIVOS INTANGIBLES	\$0.00	\$29,390.08	\$29,390.08	\$28,390.08	\$28,390.08	\$1,000.00
Total del Gasto	\$40,296,910.72	\$8,124,802.15	\$48,421,712.87	\$40,010,409.41	\$38,440,439.33	\$8,411,303.46


LIC. ELOISA SAENZ DURAN
DIRECTORA ADMINISTRATIVA


DR. EUDORO FONSECA YERENA
DIRECTOR GENERAL